


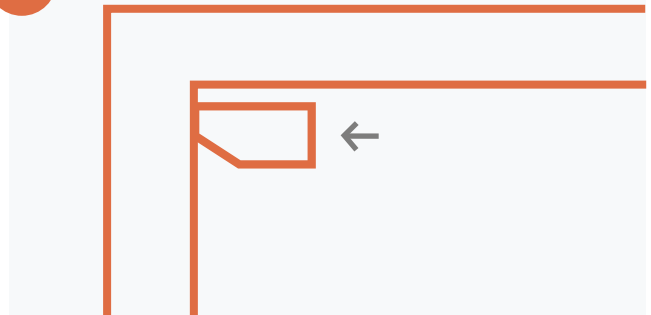
1.



Stap 1

Om het doek opnieuw strak te spannen gebruik je 4 spanningsklemmen (houtjes) en een kleine hamer. De houtjes worden met je canvas meegeleverd.

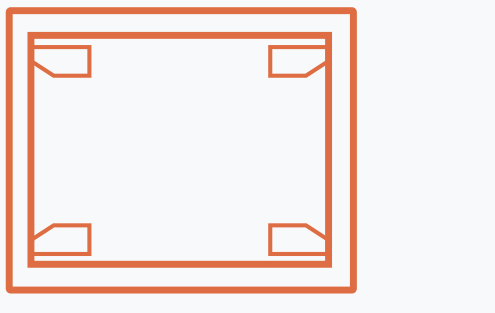
2.



Stap 2

Schuif de houtjes in de daarvoor bestemde inkepingen.

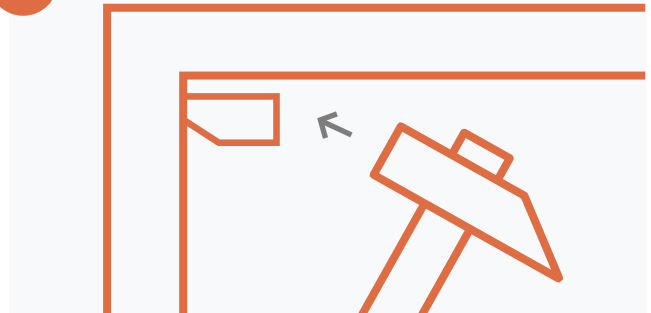
3.



Stap 3

Doe dit vervolgens in alle 4 de hoeken, zodat je in elke hoek een houtje hebt.

4.



Stap 4

Gebruik nu de hamer om voorzichtig de spanning van het doek te verhogen - steeds aan weerszijden van het frame. Klaar!